

Кот на минном поле

Глава 8. Игра с минами.

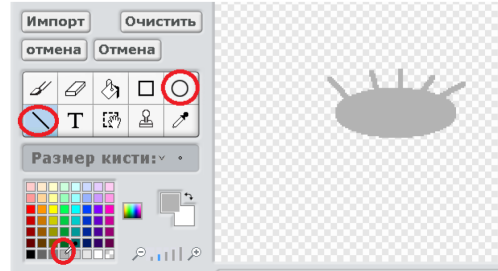
Пошёл как-то Кот на разведку, а впереди у него минное поле. Кот управляется стрелками на клавиатуре и ходит по полю. Если Кот наступит на Мину, то взорвется и исчезнет.



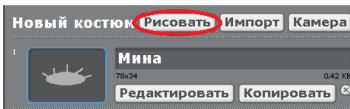
окт 25-12:26

Новый объект

Рисуем в редакторе Мину. Сначала рисуем овал, затем подрисуем ему палочки. Не забудьте выбрать шпатель серый цвет. Получится Мина.



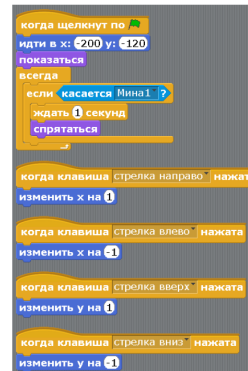
окт 25-12:27




Нарисуйте Взрыв.



окт 25-12:29



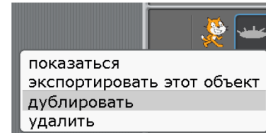
окт 25-12:30



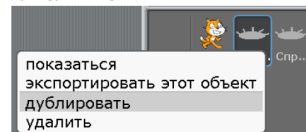
окт 25-12:31

Второй этап. Делаем три мины.

Нажмите на Мину правой кнопкой и дублируйте её.



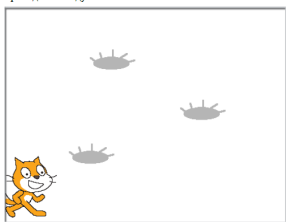
Дублируйте еще раз.



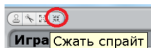
окт 25-12:32

Кот на минном поле

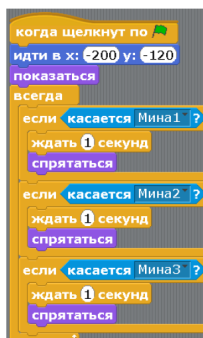
Раставите Мины по игровому полю. Расположить их надо так, чтоб Кот мог проходить между ними.



Если Кот с трудом проползет между Минами, то его можно уменьшить. Нажмите сверху кнопку.



Потом кликните на Кота, он уменьшится.



окт 25-12:32

окт 25-12:34